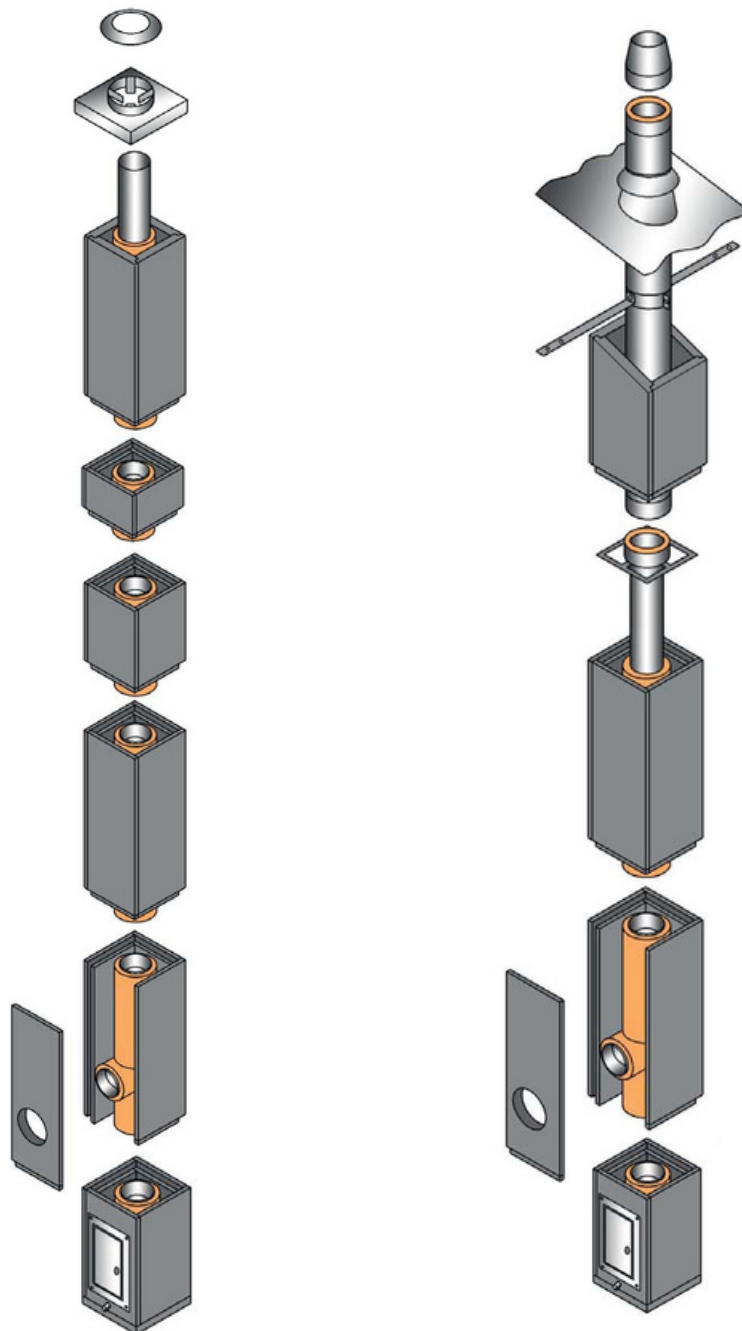


# Leichtbauschornstein SBS-LS-50

Montageabgasanlagen in Leichtbauweise bieten unterschiedliche Lösungsmöglichkeiten. Die **Schachtelemente SBS-LS-50 (Bauartzulassung Z-7.4-3507 LA90)** sind entsprechend mit Edelstahlinnenrohren und Dämmrohrschalen komplettiert.



Quadratische Ausführung bauseits  
verkleidet oder alternativ mit Stulpkopf

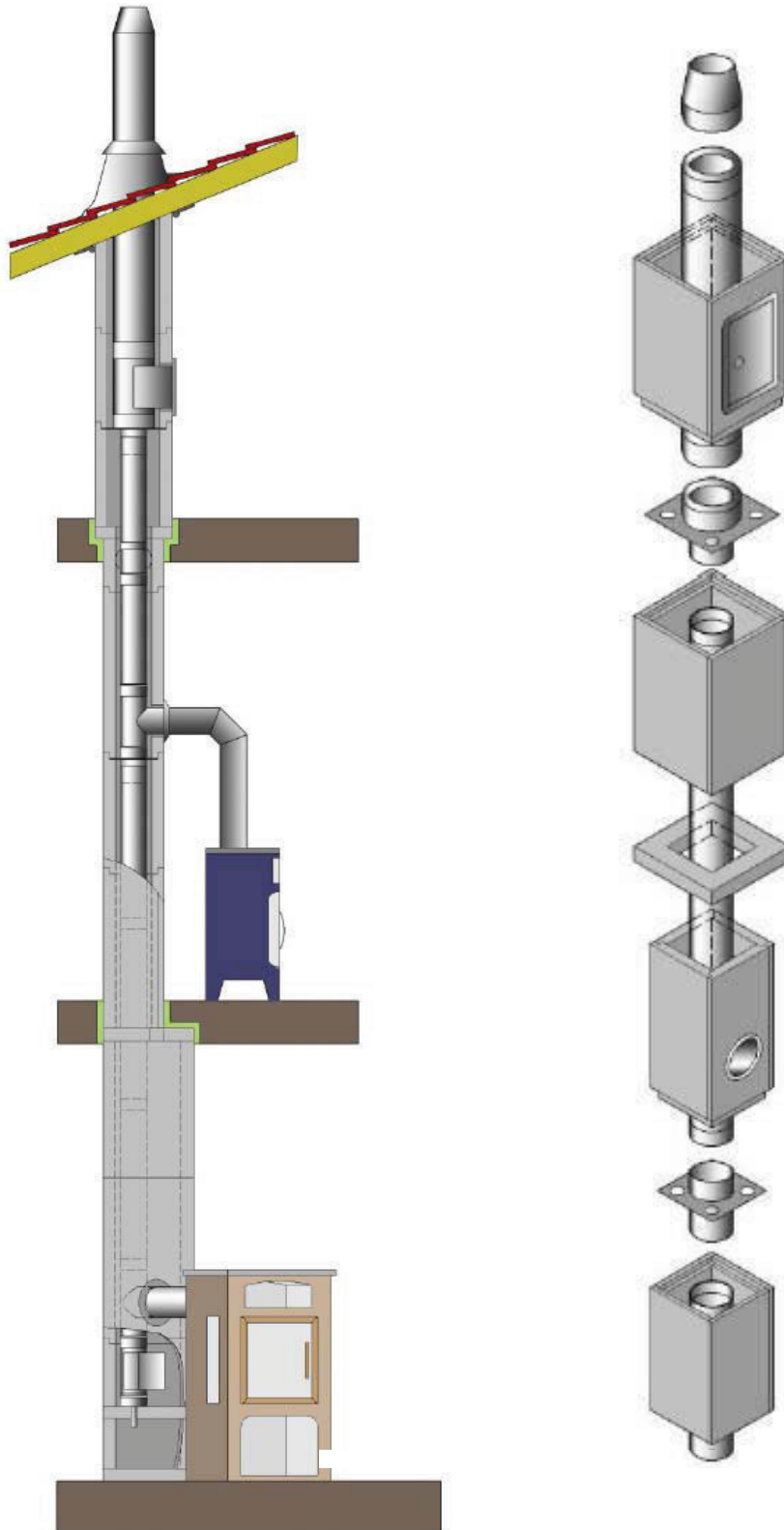
Quadratische Ausführung  
mit DW-Edelstahl über Dach

Stahl- und Blechbau Schubert GmbH & Co. KG

Telefon: 0341/ 490 91 - 17 (19)  
E-Mail: [anfrage@sbs-abgastechnik.de](mailto:anfrage@sbs-abgastechnik.de)

Telefax: 0341/ 490 91 - 30  
Web: [www.sbs-abgastechnik.de](http://www.sbs-abgastechnik.de)

## Querschnitt mehrgeschossiger Aufbau und Schachtelemente

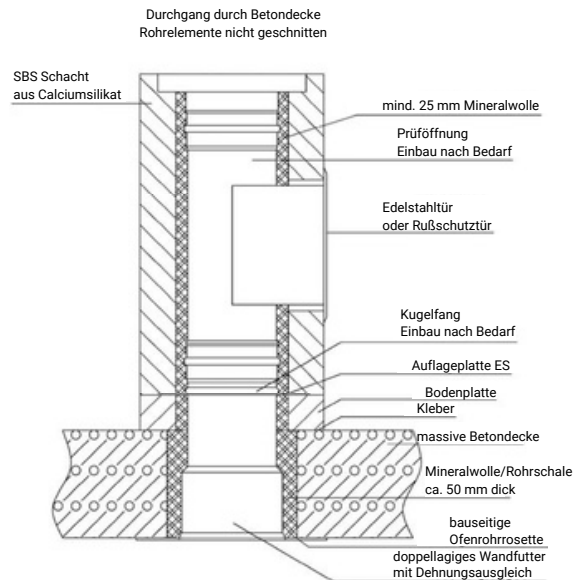
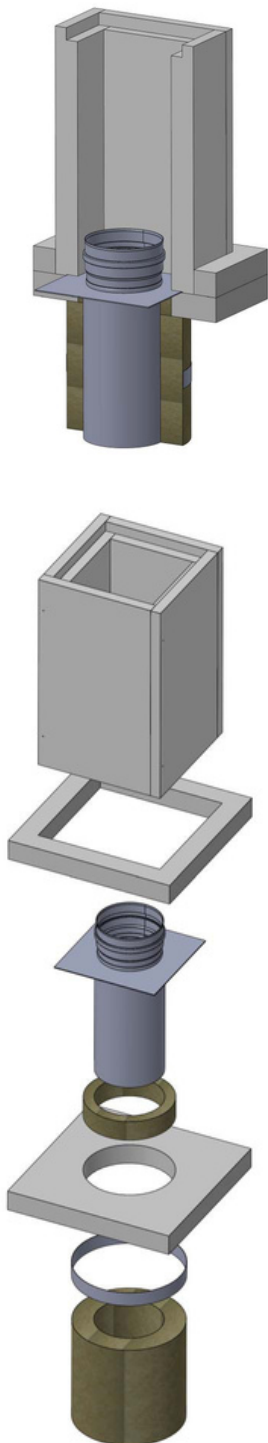


Stahl- und Blechbau Schubert GmbH & Co. KG

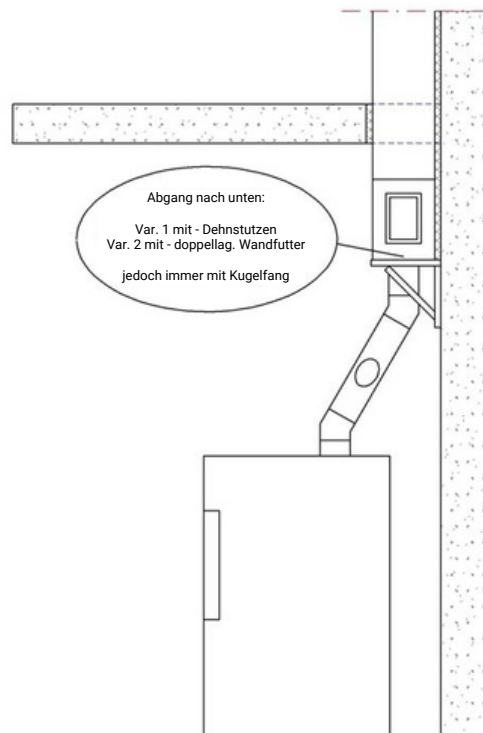
Telefon: 0341/ 490 91 - 17 (19)  
E-Mail: [anfrage@sbs-abgastechnik.de](mailto:anfrage@sbs-abgastechnik.de)

Telefax: 0341/ 490 91 - 30  
Web: [www.sbs-abgastechnik.de](http://www.sbs-abgastechnik.de)

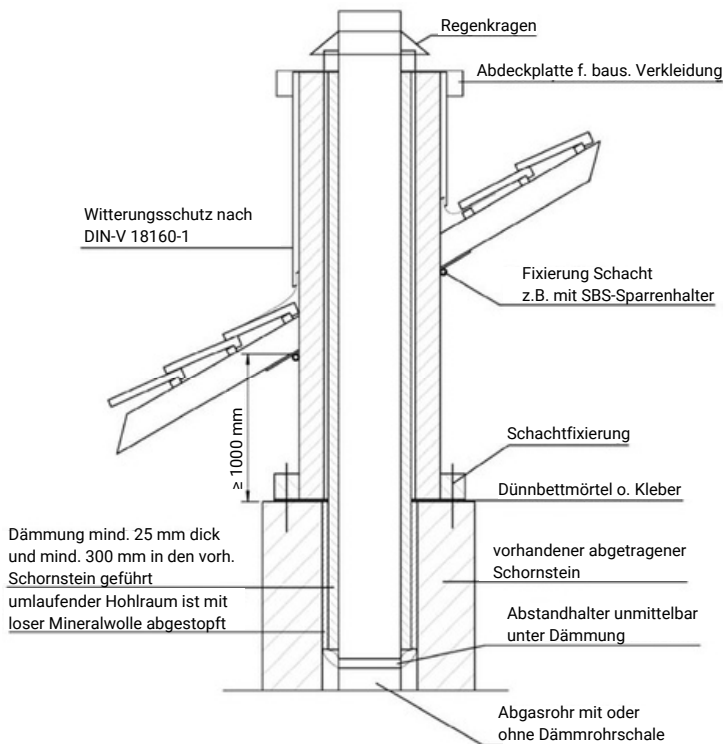
## Schachtelemente ohne Sohle auf Betondecke aufgesetzt



## ... oder auf Konsole aufgebaut



## Wiederaufbau von zum Teil abgetragenen gemauerten Schornsteinen



## Schacht über Dach

## DW-Edelstahl über Dach

